

[REDACTED], 000

ОБЩЕСТВО С ОГРАНИЧЕННОЙ ОТВЕТСТВЕННОСТЬЮ "[REDACTED]"

ИНН [REDACTED]

КПП [REDACTED]

Директор Ранее 1

[REDACTED] Ещё 18 видов деятельности

[REDACTED] сотрудника ↑ [REDACTED]

На рынке более [REDACTED] лет, использует ОСНО

Микропредприятие

Выручка: [REDACTED] млн ₽

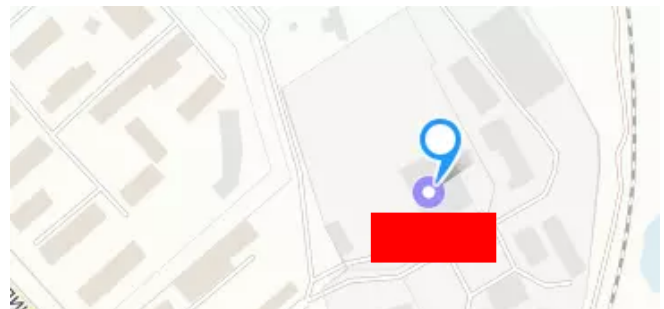
[REDACTED] место в категории [REDACTED]

Стоимость бизнеса: [REDACTED] млн ₽

25 место в категории [REDACTED]

Юридический адрес

[REDACTED]



Реквизиты Всего: 5

ОГРН [REDACTED]

ОКПО [REDACTED]

ОКТМО [REDACTED]

Рег. номер ПФ [REDACTED]

Рег. номер ФСС [REDACTED]

Регистрация компании [REDACTED]

Рег. орган

Межрайонная Инспекция Федеральной Налоговой Службы № [REDACTED] по Челябинской Области, ФГКУ

Способ

Создание юридического лица

Регистрация в государственных органах

[REDACTED] Управление Пенсионного фонда Российской Федерации в г.Копейске Челябинской области

[REDACTED] Межрайонная Инспекция Федеральной Налоговой Службы № 10 по Челябинской Области, ФГКУ

[REDACTED] Челябинское РО Фонда Социального Страхования Российской Федерации, ГУ, филиал

Владельцы

По данным ЕГРЮЛ Всего: 1

	Сумма, Р	Доля, %	Компании	Стоимость, тыс. Р
[REDACTED]	10 000	100	1	[REDACTED]
Уставный капитал	10 000			

Связанные компании

000

[REDACTED], ИП

Положение на рынке

Конкуренты

	в тыс. Р		Штат
	Выручка	Стоимость	
[REDACTED]	24 229	2 349	4
[REDACTED]	24 111	9 024	4
[REDACTED]	23 603	388	14
[REDACTED]	23 320	1 833	2
[REDACTED]	22 990	-211	11
[REDACTED]	17 704	1 776	7
[REDACTED]	16 399	1 805	1
[REDACTED]	16 057	1 626	1
[REDACTED]	14 297	2 505	2
[REDACTED], 000	12 735	1 505	6
[REDACTED]	5 767	7 488	5
[REDACTED]	5 360	406	3
[REDACTED]	3 172	-121	2
[REDACTED]	1 797	53	
[REDACTED]	1 769	14	2

Похожие в регионе по объему выручки

В регионе ([REDACTED] место)

Тыс. Р
[REDACTED]
[REDACTED]
16 057
16 057
16 050

В отрасли ([REDACTED] место)

Тыс. Р
[REDACTED]
[REDACTED]
16 057
15 864
8 617

Похожие по стоимости бизнеса

В регионе ([REDACTED] место)

Тыс. Р
[REDACTED]
[REDACTED]
1 626
1 626
1 626

В отрасли ([REDACTED] место)

Тыс. Р
[REDACTED]
[REDACTED]
1 626
1 464
1 204

Надежность



Плюсы

+ 76

Задолженность по налогам, з/п и кредитным платежам не обнаружена

Финансовое положение

+ 17

Компания способна расплатиться с текущими долгами

Оборотные активы превышают текущие долги на [REDACTED]%

Риск задержки платежей низкий ([REDACTED]%)

Продажи в 2021 выросли на [REDACTED]% по сравнению с прошлым годом

Компания владеет имуществом на сумму [REDACTED]0 тыс. ₽

Возможность получения кредита
Максимальная сумма кредита [REDACTED] тыс. ₽

Общие моменты

+ 9

[REDACTED] лет компания работает на рынке

Дата регистрации [REDACTED]

Компания ведет деятельность

Более [REDACTED] сделок за последние несколько месяцев

Минусы

- 6.6

Финансовое положение

- 6.6

Риск потери независимости из-за имеющихся обязательств

Обязательства в балансе составляют [REDACTED]%; в долгосрочной перспективе возможны перебои с оплатой

Существенная сумма задолженности по исполнительным листам [REDACTED] тыс. ₽

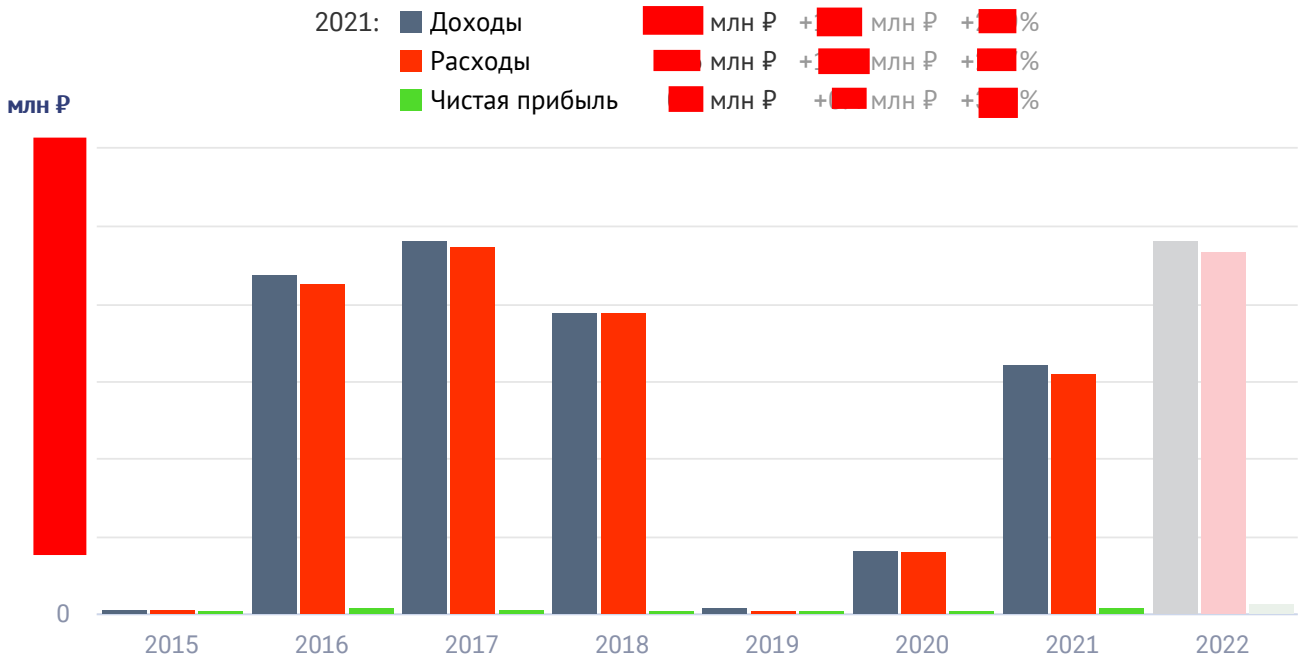
Существенная сумма судебных дел, в которых компания – ответчик [REDACTED]0 тыс. ₽

Вероятность банкротства
Найден риск по [REDACTED] методикам из 5

Рентабельность ([REDACTED]%) ниже среднеотраслевой (10.3%)

Результаты деятельности хорошие

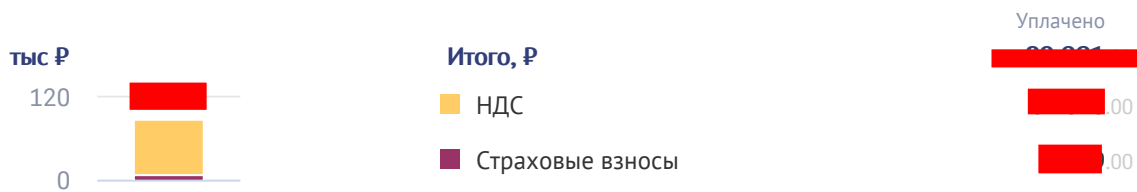
За последний год доходы предприятия увеличились, и прибыль выросла



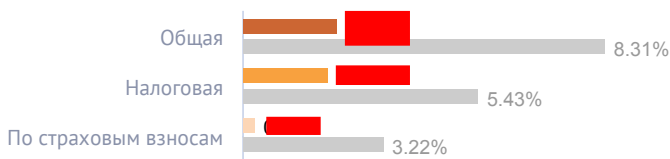
Налоги и сборы в 2020 году

Система налогообложения ОСНО

На 05.12.19 задолженность отсутствует



Налоговая нагрузка

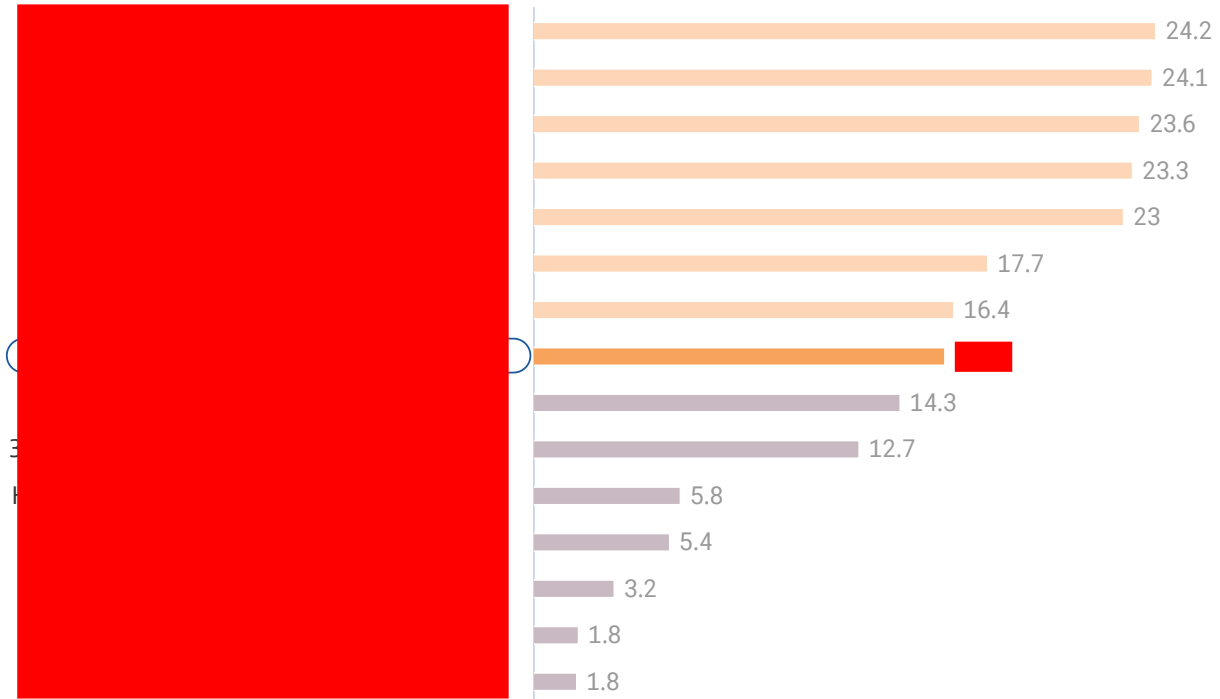


■ Средняя по отрасли "Производство машин и оборудования, не включенных в другие группировки"

Сравнение с конкурентами по выручке

Вид деятельности Грузоподъемное, такелажное и лифтовое оборудование

Выручка, млн Р



Эффективность ✓ нормальная

👍 Доход собственника выше среднего благодаря низкой доле собственного капитала (30.2 коп. на вложенный рубль)

👎 Рентабельность имущества (■%) ниже среднеотраслевого значения (3.7%)

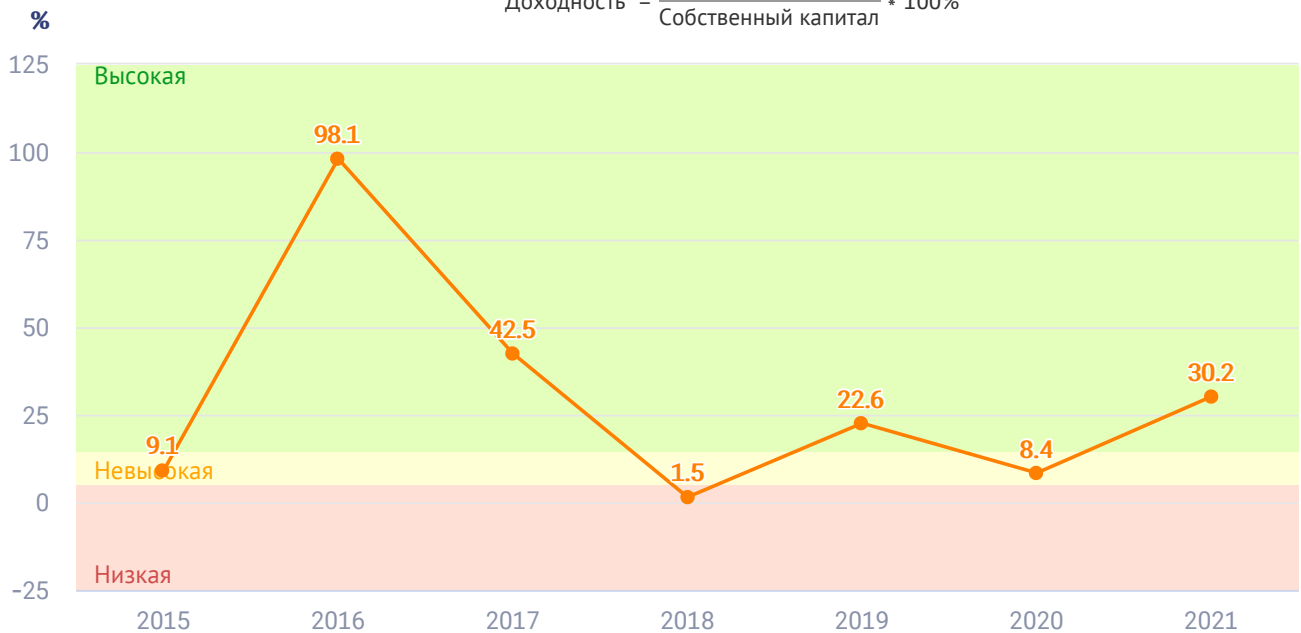
👎 Рентабельность затрат (■%) ниже среднеотраслевого значения (10.3%)



$$\text{Рентабельность имущества} = \frac{\text{Чистая прибыль}}{\text{Баланс}} * 100\%$$



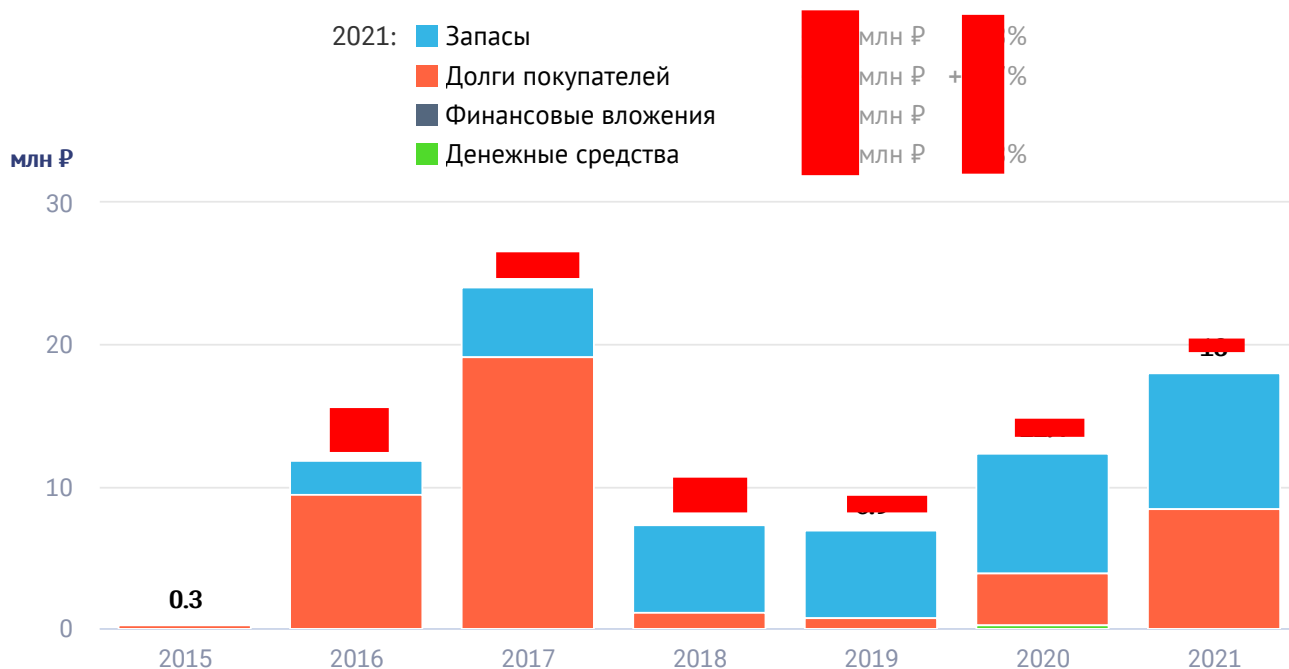
$$\text{Доходность} = \frac{\text{Чистая прибыль}}{\text{Собственный капитал}} * 100\%$$



Имущественное положение хорошее

- Управление оборотными активами стало более экономным: оборачиваемость запасов увеличилась на [redacted]%, долги покупателей стали собираться на [redacted]% быстрее
- Были выделены средства на долгосрочное развитие
- За последний год имущество выросло на [redacted]% (с [redacted] млн ₽ до [redacted] млн ₽), что увеличило потенциал предприятия





Финансовое положение ✓ нормальное

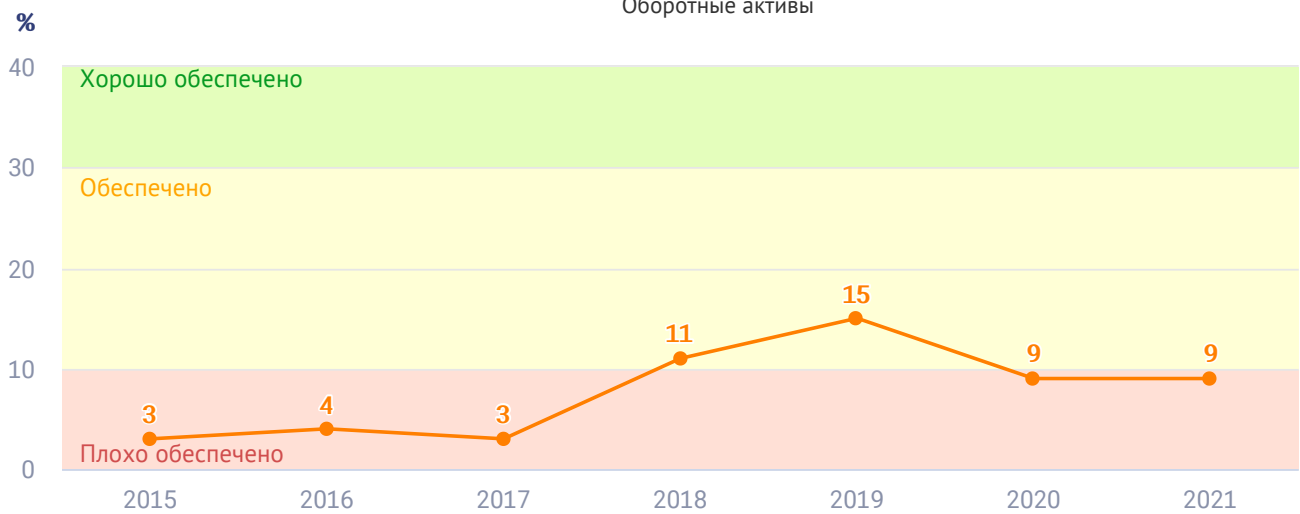
- ✔ Платежеспособность на приемлемом уровне: оборотные активы (источники погашения обязательств) больше обязательств на ■%
- ⚠ Зависит от кредиторов в значительной степени: доля обязательств в балансе (■%) больше ■%
- ⚠ Обеспеченность текущей деятельности собственными средствами низкая ($9\% < 10\%$ суммы оборотных активов)



Оценивает достаточность собственных средств для обеспечения текущей деятельности предприятия

Доля собственных средств в оборотных активах

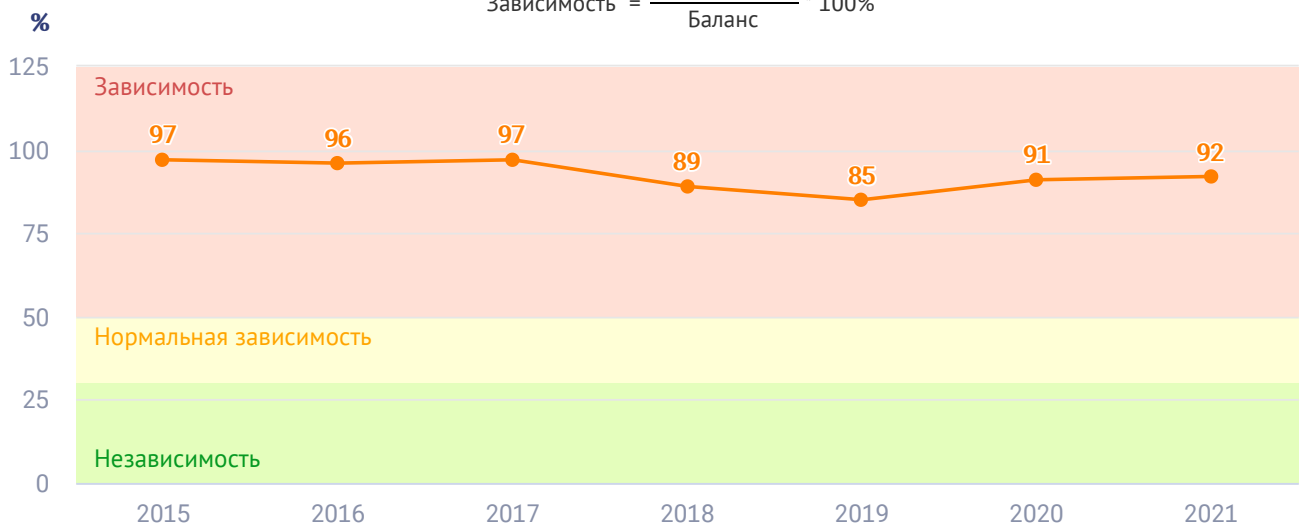
$$\text{Обеспеченность} = \frac{\text{Собственные средства} - \text{Внеоборотные активы} + \text{Долгосрочные обязательства}}{\text{Оборотные активы}} * 100\%$$



Оценивает угрозу потери самостоятельности

Доля заемных средств в балансе

$$\text{Зависимость} = \frac{\text{Обязательства}}{\text{Баланс}} * 100\%$$



Оценивает способность расплатиться по долгам

Превышение оборотных средств над текущими обязательствами

$$\text{Платежеспособность} = \frac{\text{Оборотные средства} - \text{Текущие обязательства}}{\text{Текущие обязательства}} * 100\%$$



Рыночная стоимость компании

тыс ₺

определяется как максимальное значение стоимости, полученное по методикам расчета



Метод чистых активов

тыс ₺

Рыночная стоимость = Текущая стоимость имущества предприятия (без учета заемных средств)

тыс ₺

тыс ₺



Метод дисконтирования денежных потоков

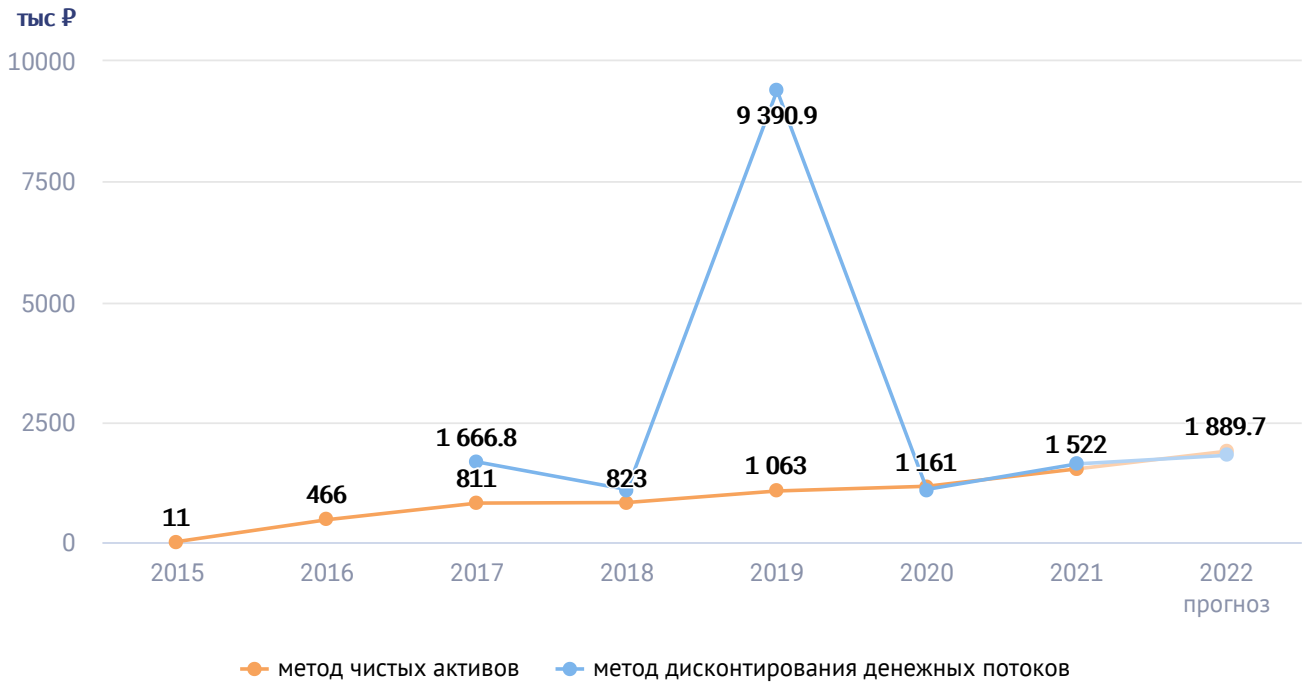
тыс ₺

Рыночная стоимость = Ожидаемая прибыль в ближайшие 4 года + Стоимость имущества предприятия

тыс ₺

тыс ₺

тыс ₺

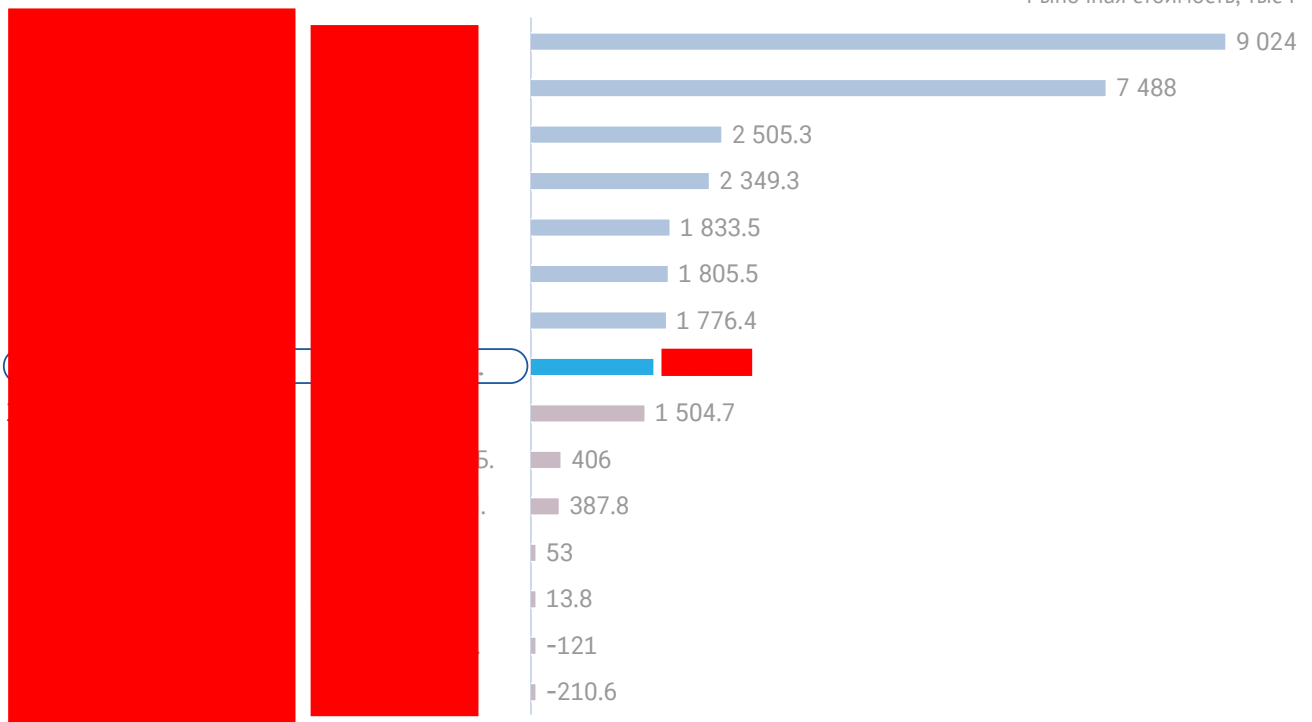


Сравнение с конкурентами по стоимости

Вид деятельности



Рыночная стоимость, тыс ₺



Суды

Ответчик [redacted] судов на [redacted] млн ₽



■ Выиграл 0%
■ Проиграл 0%
■ Прочее 0%

[redacted]	[redacted] ООО (истец)	[redacted] ₽
[redacted]	[redacted] по гражданским правоотношениям	[redacted] ₽
[redacted]	[redacted] (истец)	[redacted] ₽
[redacted]	[redacted] по гражданским правоотношениям	[redacted] ₽
[redacted]	[redacted] по гражданским правоотношениям	[redacted] ₽
[redacted]	[redacted] (Офис ООО "РНГ-ИНЖИНИРИНГ") (истец)	[redacted] ₽
[redacted]	[redacted] по гражданским правоотношениям	[redacted] ₽
[redacted]	[redacted] (истец)	[redacted] ₽
[redacted]	[redacted] по гражданским правоотношениям	[redacted] ₽

... еще 6 судов на online.sbis.ru

Исполнительные документы 6 активных на 194.54 тыс. ₽

[redacted]	Акт по делу об административном правонарушении Штраф ГИБДД	[redacted] ₽
[redacted]	Судебный приказ Иные взыскания имущественного характера в пользу физических и юридических лиц	[redacted] ₽
[redacted]	Акт органа, осуществляющего контрольные функции Взыскание налогов и сборов, включая пени (кроме таможенных)	Сумма не указана

... еще 15 исполнительных документов на online.sbis.ru

В залоге / В лизинге

[redacted]	В лизинге Средства транспортные прочие, не включенные в другие группировки
[redacted]	[redacted], 000
[redacted]	Средства транспортные прочие, не включенные в другие группировки